

# NEWPORT RENDA URBANA FII – NEWU11

Relatório Mensal – Junho de 2020

## Mensagem aos investidores

É com grande satisfação que divulgamos o relatório de Junho de 2020 do NewPort Renda Urbana FII, fundo imobiliário que tem por objetivo investir em imóveis comerciais urbanos de alta qualidade para geração de renda através de contratos seguros, buscando entregar um retorno ajustado a risco atrativo para nossos investidores.

Em 13 de janeiro foi realizada Assembleia Geral Extraordinária de cotistas, na qual foi aprovada a transferência da gestão do Fundo para o Banco Plural e a NewPort Real Estate que iniciaram o trabalho em 16 de março de 2020. As cotas de emissão do Fundo passaram a ser negociadas na B3 sob novo código de negociação NEWU11 a partir de 23 de março de 2020. Para informações adicionais sobre a NewPort Real Estate favor acessar [www.newport-realestate.com](http://www.newport-realestate.com).

Em 16 de março de 2020, a NewPort Real Estate iniciou 3 frentes de gestão dos ativos imobiliários com o objetivo de incrementar os rendimentos e o valor de mercado do Fundo:

- Primeira frente – Revisão, atualização e regularização de todos os documentos e informações dos ativos e do Fundo;
- Segunda frente – Avaliação, renovação e execução de ações de locação e venda dos imóveis do Fundo;
- Terceira frente – Início da reciclagem do Portfolio e aquisição de novos imóveis comerciais urbanos para o Fundo.

E em linha com a segunda frente de atuação da equipe de gestão foi realizado em Junho de 2020 uma Consulta Formal conforme divulgado no Comunicado a Mercado ([Clique Aqui](#)), dando continuidade aos atos relativos à venda do Imóvel Tenente Negrão concluída em Setembro de 2019. Após a aprovação em Assembleia, foi realizada a amortização de R\$ 15.000.000,00 correspondente ao valor de R\$ 20,21563342 por cota aos detentores de cota no dia 17 de junho de 2020, conforme Comunicado a Mercado ([Clique Aqui](#)),

A equipe segue trabalhando na aquisição de novos imóveis para o Fundo.

Agradecemos a confiança e convidamos todos à leitura e análise do relatório do Newport Renda Urbana FII.

## Destaques do Fundo

**36,7** Milhões  
Valor de Mercado<sup>(1)</sup>

**0** por cota  
Distribuídos em Julho/20

**3.986**  
Valor de PL/m<sup>2</sup>

**2.186** Investidores

**12.903**  
m<sup>2</sup> de ABL<sup>(1)</sup>

**42,3%**  
de Vacância

**3** Imóveis

**5** Locatários

## Informações gerais do Fundo

LEIA O REGULAMENTO ANTES DE INVESTIR

### NewPort Renda Urbana

Fundo de Investimento Imobiliário - FII  
 ("NewPort Renda Urbana FII", "Fundo" ou "NEWU11")  
 CNPJ: 14.793.782/0001-78

#### Objetivo do Fundo:

O Fundo tem por objeto a participação em empreendimentos imobiliários urbanos de uso institucional ou comercial, que gerem ou possam gerar renda por meio de locação, arrendamento, exploração do direito de superfície ou alienação, priorizando a aquisição de empreendimentos imobiliários institucionais ou comerciais que sejam lajes ou prédios de escritórios, imóveis ocupados por monousuários localizados na malha urbana das cidades brasileiras, outros imóveis comerciais ou institucionais, bem como outros ativos permitidos aos FIIs.

#### Início das atividades:

Abril de 2012

#### Administrador:

Plural S.A Banco Múltiplo

#### Código de Negociação:

NEWU11

#### Taxa de Administração

0,48% a.a do Valor de Mercado<sup>(1)</sup>

#### Taxa de Performance

20 % a.a do que exceder 5% +IPCA<sup>(1)</sup>

## Resultados e rendimentos do Fundo

O Fundo não distribuiu rendimentos referente ao mês de Junho de 2020.

Em função dos custos imobiliários decorrentes da elevada vacância física, de carências e descontos dados em renegociações e de despesas adicionais relacionadas a ajustes retroativos, o resultado operacional do Fundo já havia sido reduzido nos últimos meses.

A grave crise do Covid-19, que atingiu todos os setores da economia brasileira, atingiu também alguns locatários do Fundo. Em 17 de abril, a Petrobrás notificou o Fundo a respeito da rescisão contratual antecipada da loja e sobreloja do Ed. Center I, como resultado de um amplo plano de contingência para enfrentamento da crise. A desocupação está prevista para 01 de Agosto de 2020. Além disso, foram negociados diferimentos e ajustes levando em consideração a situação específica do negócio e necessidade de caixa de cada locatário, gerando variações mensais no resultado do Fundo. Ao final de Junho, todos os locatários do Fundo estavam adimplentes com suas obrigações.

Em Junho de 2020, foi aprovada pelos cotistas do funda uma amortização parcial de R\$ 15.000.000,00, que corresponde ao valor de R\$ 20,21563342 por cota, paga aos detentores de cota no dia 17 de junho de 2020, conforme Comunicado a Mercado ([Clique Aqui](#)),

O time da NewPort Real Estate segue atento a situação dos locatários e tomará as decisões com o objetivo principal de defender os interesses dos investidores do Fundo, bem como prezar pela construção de um relacionamento de longo prazo com os locatários e parceiros.

Esses fatos e incertezas deverão impactar o resultado operacional para os próximos meses e manter os rendimentos baixos por mais tempo do que projetávamos ao assumir o Fundo. Gostaríamos de salientar que a equipe de gestão está trabalhando ativamente com objetivo de retomar e maximizar os rendimentos do Fundo, seja por diminuição nos níveis de vacância ou por aquisição de novos ativos em linha com a política de investimento do Fundo.

No fechamento de Junho de 2020, o valor patrimonial da cota foi de R\$ 69,31 e o valor de mercado da cota foi de R\$ 49,50

### Demonstrativo de Resultados

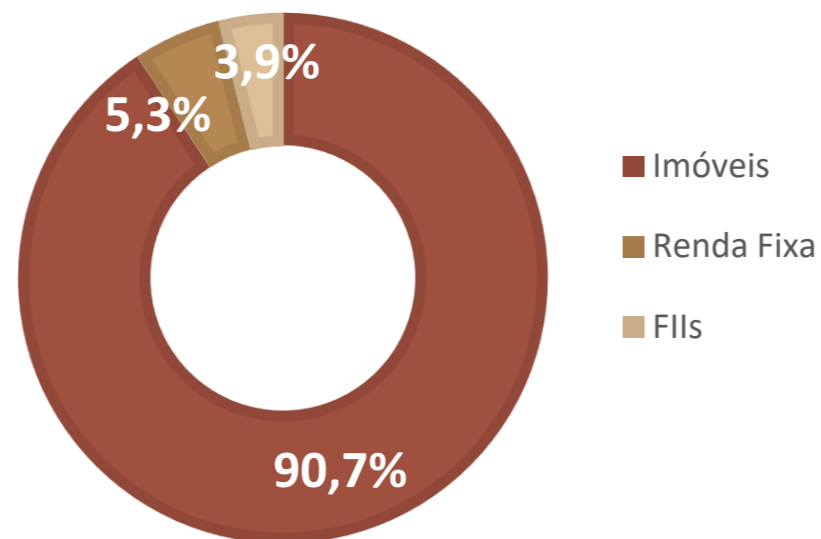
(Valores em reais: R\$)	Junho-20	Maior-20
Receita de Locação <sup>(1)</sup>	253.136	170.089
Lucros Imobiliários <sup>(1)</sup>	0	0
Receitas FII <sup>(1)</sup>	8.656	8.656
Receitas CRI <sup>(1)</sup>	0	0
Receita Financeira <sup>(1)</sup>	74.040	379
<b>Total de Receitas</b>	<b>335.833</b>	<b>179.124</b>
Despesas Imobiliárias <sup>(1)</sup>	119.985	119.985
Despesas Operacionais <sup>(1)</sup>	51.714	99.688
<b>Total de Despesas</b>	<b>171.699</b>	<b>219.673</b>
<b>Resultado<sup>(1)</sup></b>	<b>164.143</b>	<b>-40.549</b>
<b>Rendimento<sup>(1)</sup></b>	<b>0</b>	<b>0</b>
<b>Rendimento/Cota</b>	<b>0.00</b>	<b>0.00</b>

A rentabilidade atual ou passada não é indicativo de garantia de rentabilidade futura. Fundos de Investimento não contam com garantia do Administrado, Gestor, qualquer mecanismo de seguro ou do Fundo Garantidor de Crédito(FGC). Leia o regulamento antes de investir.

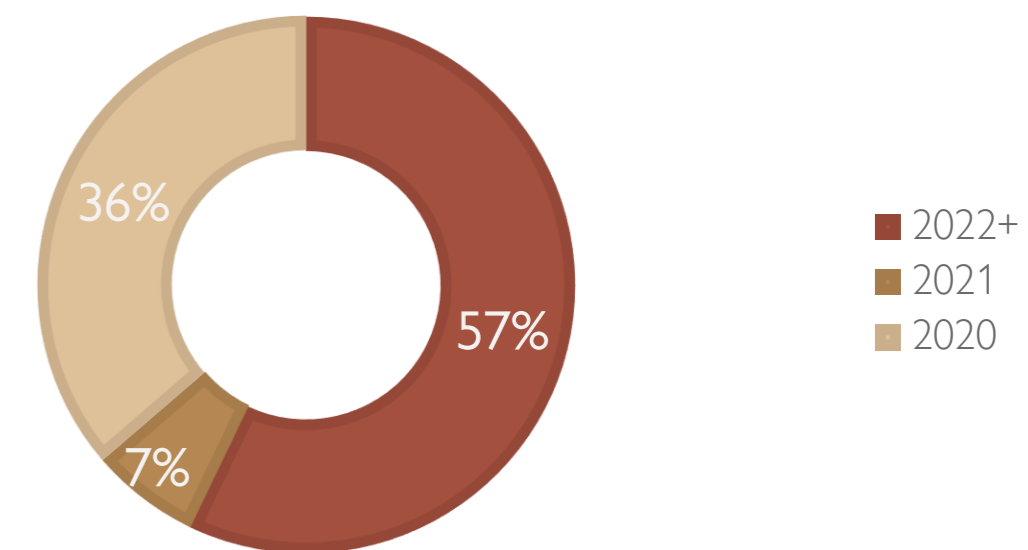
# Carteira imobiliária do Fundo



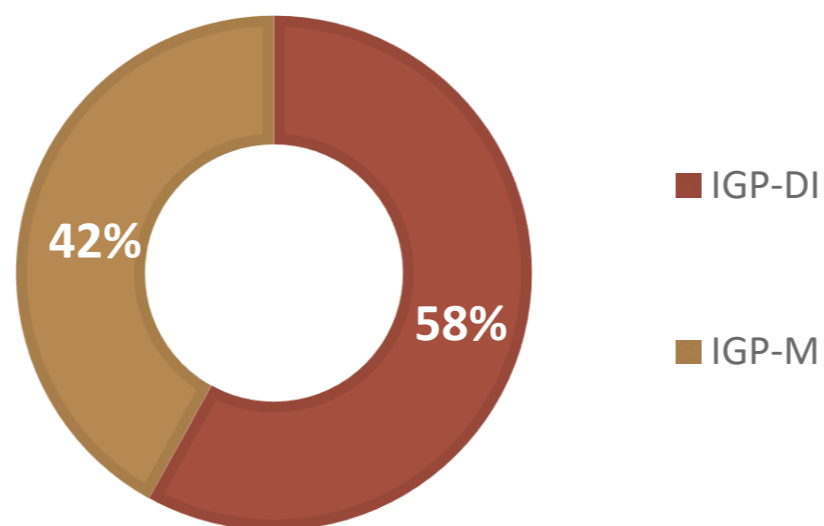
Classe de Ativos (% de ativos)



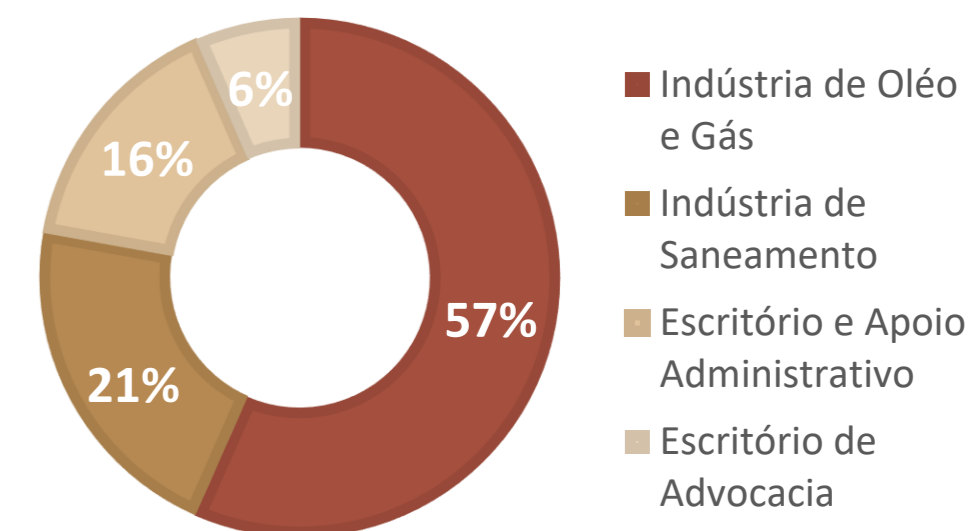
Vencimento do Contrato (% Receita)



Índice de Reajuste contratual (% Receita)

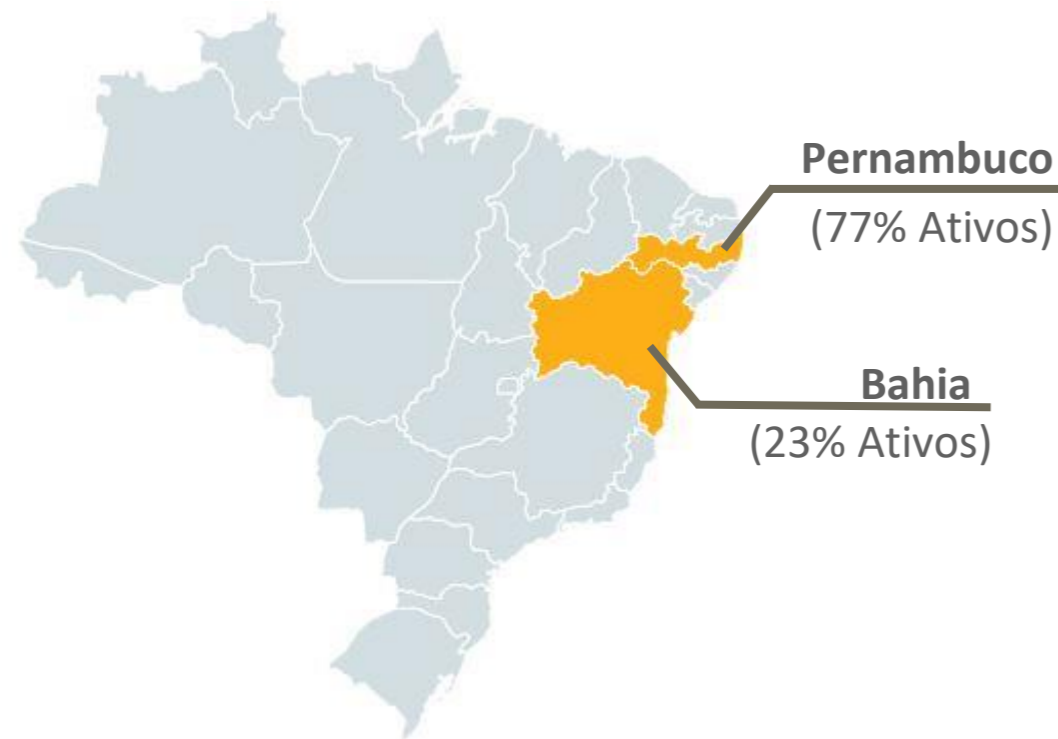


Por atividade dos locatários (% de ativos)



# Carteira imobiliária do Fundo

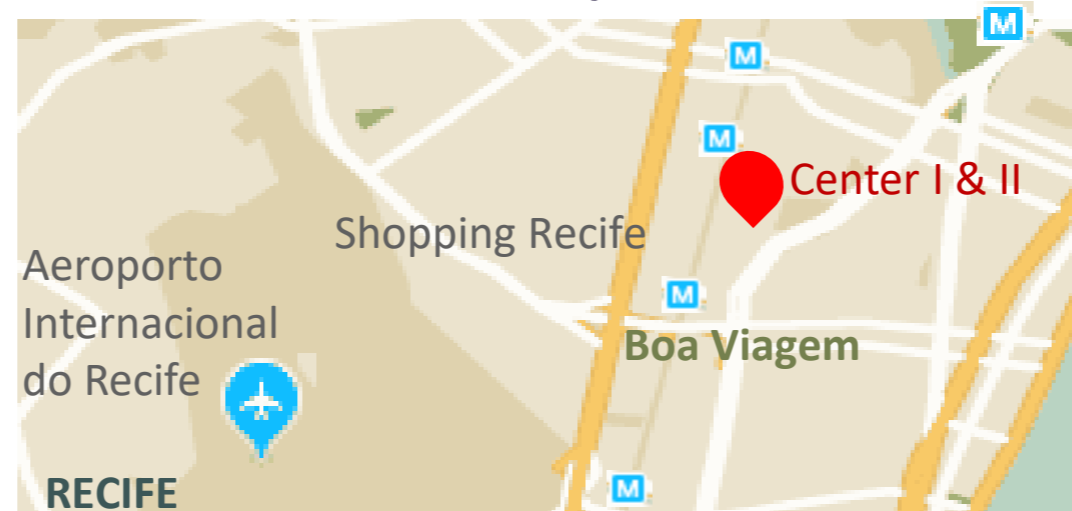
## Receita (% Localização)



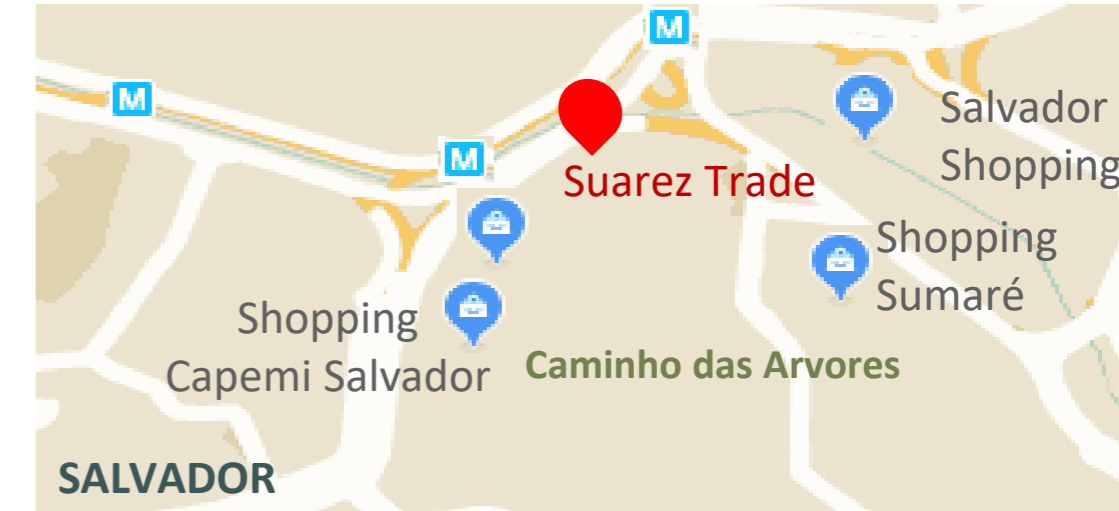
## Dados dos Ativos

Imóveis	<b>3</b>
Área Bruta Locável <sup>(1)</sup> (m <sup>2</sup> )	<b>12.903</b>
Vacância Física	<b>42,33%</b>
Vacância Financeira	<b>56,67%</b>
Aluguel Mensal Médio (R\$/m <sup>2</sup> )	<b>31,83</b>


## Ativos Recife



## Ativo Salvador



# Ativos do Fundo



## Edifício Empresarial Center I

R. Padre Carapuceiro, 733 - Boa Viagem, Recife - PE  
 ABL:.....4.248 m<sup>2</sup>  
 Participação:.....41,38%  
 Vacância:.....0%  
 Classificação:.....Lajes Tipo A

## Edifício Empresarial Center II

R. Ant<sup>o</sup> Lumack do Monte, 96 - Boa Viagem, Recife- PE  
 ABL:.....4.035 m<sup>2</sup>  
 Participação:.....39,56%  
 Vacância:.....49,5%  
 Classificação:.....Lajes Tipo A

## Edifício Suarez Trade

Av. Tancredo Neves, 450 - Caminho das Árvores, Salvador – BA  
 ABL:.....4.620 m<sup>2</sup>  
 Participação:.....26,10%  
 Vacância:.....75,0%  
 Classificação:.....Lajes Tipo BB

## Glossário

### Secção: Mensagem aos Investidores

<b>Valor de Mercado</b>	Valor da multiplicação da quantidade total de cotas pelo valor de negociação da cota ao final do mês
<b>Yield</b>	Termo em inglês que representa a taxa percentual de dividendo anual relativa aos rendimentos pagos aos cotistas do Fundo. Calculado pela divisão dos rendimentos anualizados pelo valor de mercado da cota.
<b>ABL</b>	Área Bruta Locável. Área total na parte interna de um edifício que pode ser destinado à locação contratual.
<b>IPCA</b>	Índice de Preços ao Consumidor Amplo. Principal índice que mede a inflação acumulada

### Secção: Rendimentos

<b>Receita de Locação</b>	Compreende aluguéis, aluguéis em atraso e recuperações, adiantamentos, multas e receitas obtidas por meio da exploração das áreas comuns dos empreendimentos.
<b>Lucros Imobiliários</b>	Compreende Lucros advindos da venda de ativos imobiliários
<b>Receitas FII</b>	Receita advinda dos rendimentos ou lucros na venda de fundos de investimento imobiliário
<b>Receitas CRI</b>	Receita advinda dos rendimentos de CRI's (Certificado de Recebíveis Imobiliários)
<b>Receita Financeira</b>	Receita advinda dos rendimentos de ativos de Renda Fixa
<b>Despesas Imobiliárias</b>	Compreende despesas diretamente relacionadas aos imóveis, tais como: condomínio, IPTU, taxas, seguros, energia, intermediações, entre outros.
<b>Despesas Operacionais</b>	Compreende despesas relacionadas ao Fundo, tais como taxa de administração, taxa de performance honorários jurídicos, assessoria técnica, assessoria imobiliária, contábil, taxas da CVM e B3, entre outros.
<b>Resultado</b>	Calculado pela diferença entre as Receitas e as Despesas geradas pelo Fundo no período

## Glossário

### Secção: Carteira Imobiliária do Fundo

<b>IGP-M</b>	Índice Geral de Preços do Mercado. Principal índice que mede a inflação nos setores elétricos e de locação de imóveis
<b>IGP-DI</b>	Índice Geral de Preços - Disponibilidade Interna. Índice que mede a inflação nos setores elétricos e de locação de imóveis
<b>Vacância Física</b>	Porcentagem da área bruta locável vaga em m <sup>2</sup> em relação a área bruta locável total
<b>Vacância Financeira</b>	Porcentagem da receita de locação potencial das áreas vagas sobre a receita de locação total

## Disclaimer

---

Este material foi preparado com base em informações públicas, dados desenvolvidos internamente e outras fontes externas e não deve ser entendido como análise de valor mobiliário, material promocional, solicitação de compra ou venda, oferta ou recomendação de qualquer ativo financeiro ou investimento ou sugestão de alocação ou adoção de estratégias por parte dos destinatários. Recomendamos uma consulta a assessores de investimento e profissionais especializados para uma análise específica, personalizada antes da sua decisão sobre produtos, serviços e investimentos. Fundos de investimento não contam com a Garantia do Administrador do Fundo, do gestor da carteira, de qualquer mecanismo de seguro ou, ainda, do Fundo Garantidor de Créditos (FGC). Rentabilidade obtida no passado não representa garantia de rentabilidade futura. Ao investidor é recomendada a leitura cuidadosa do prospecto e regulamento do Fundo de Investimento antes de aplicar seus recursos. Para fundos que perseguem a manutenção de uma carteira de longo prazo, não há garantia de que o Fundo terá tratamento tributário para fundos de longo prazo. Caso o índice comparativo de rentabilidade utilizado neste material não seja o benchmark descrito no regulamento do Fundo, considere tal índice meramente como referência econômica. Tais fundos podem estar sujeitos a risco de perda substancial do patrimônio líquido em caso de eventos que acarretem o não pagamento dos ativos integrantes da sua carteira. Os fundos apresentados podem estar expostos a significativa concentração em ativos de poucos emissores, variação cambial e outros riscos não mencionados neste material. O investimento em determinados ativos financeiros pode sujeitar o investidor a significativas perdas patrimoniais. Ao investidor cabe a responsabilidade de se informar sobre eventuais riscos previamente à tomada de decisão sobre investimentos. Este material não deve substituir o julgamento independente dos investidores. Verifique a data de início das atividades dos fundos. Para avaliar a performance de fundos de investimento, é recomendável uma análise de, no mínimo, 12 meses. Este material apresenta conclusões, opiniões, portfólios hipotéticos, sugestões de alocação e projeções de retorno feitas sob determinadas premissas. Ainda que a NEWPORT acredite que essas premissas sejam razoáveis e factíveis, não pode assegurar que sejam precisas ou válidas em condições de mercado no futuro ou, ainda, que todos os fatores relevantes tenham sido considerados na determinação dessas conclusões, opiniões, sugestões, projeções e hipóteses. As conclusões, opiniões, sugestões de alocação, projeções e hipóteses são baseadas nas condições de mercado e em cenários correntes e passados que podem variar significativamente no futuro. Projeções não significam retornos futuros. Os resultados reais de um portfólio ou sugestão de alocação equivalentes aos apresentados podem divergir dos resultados indicativos daqueles aqui descritos. O objetivo de investimento, as conclusões, opiniões, sugestões de alocação, projeções e hipóteses apresentadas são uma mera estimativa e não constituem garantia ou promessa de rentabilidade e resultado ou de isenção de risco pela NEWPORT. Os dados deste relatório constituem uma estimativa e não asseguram ou sugerem a existência de garantia de resultados ou isenção de risco para o investidor. Eventuais mudanças nas premissas, análises, estimativas, cenários, conclusões e projeções podem impactar ou modificar o conteúdo deste material. As análises aqui apresentadas não pretendem conter todas as informações relevantes que um investidor deve considerar e, dessa forma, representam apenas uma visão limitada do mercado. As informações, conclusões e análises apresentadas podem sofrer alteração a qualquer momento e sem aviso prévio e podem ser diferentes ou contrárias àquelas apresentadas por outras áreas, colaboradores ou empresas do grupo. A NEWPORT não está obrigada a divulgar tais materiais diversos. Alguns produtos e ativos mencionados podem não estar disponíveis ou cotados nos preços esperados ou projetados no momento da contratação ou do investimento pelo investidor. A NEWPORT não garante a disponibilidade, liquidação da operação, liquidez, pagamento de juros, remuneração, retorno ou preço dos produtos ativos mencionados neste material. A NEWPORT não garante a veracidade e integridade das informações e dos dados, tampouco que estejam livres de erros ou omissões. As informações se referem às datas mencionadas, podem sofrer alteração a qualquer momento e não serão atualizadas. A NEWPORT não se responsabiliza por erros, omissões nem pelo uso das informações contidas neste material. Este material não pode ser copiado, reproduzido ou distribuído, total ou parcialmente, sem a expressa concordância da NEWPORT.