




NEWPORT
REAL ESTATE



NEWPORT RENDA URBANA FII – NEWU11

Relatório Mensal – Abril de 2020

NewPort Real Estate

Av. Brig. Faria Lima, 1912 – 12º Andar

Jardins - São Paulo | SP | Brasil

www.newport-realestate.com

Mensagem aos investidores

É com grande satisfação que divulgamos o segundo relatório mensal do NewPort Renda Urbana FII, fundo imobiliário que tem por objetivo investir em imóveis comerciais urbanos de alta qualidade para geração de renda através de contratos seguros, buscando entregar um retorno ajustado a risco atrativo para nossos investidores.

Em 13 de janeiro foi realizada Assembléia Geral Extraordinária de cotistas, na qual foi aprovada a transferência da gestão do fundo para o Banco Plural e a NewPort Real Estate que iniciaram o trabalho em 16 de março de 2020. As cotas de emissão do Fundo passaram a ser negociadas na B3 sob novo código de negociação NEWU11 a partir de 23 de março de 2020. Para informações adicionais sobre a NewPort Real Estate favor acessar www.newport-realestate.com.

Em 16 de março de 2020, a NewPort Real Estate iniciou 3 frentes de gestão ativa dos ativos imobiliários com o objetivo de incrementar os rendimentos e o valor de mercado do fundo:

- Primeira frente – Revisão, atualização e regularização de todos os documentos e informações dos ativos e do Fundo;
- Segunda frente – Avaliação, renovação e execução de ações de locação e venda dos imóveis do Fundo;
- Terceira frente – Início da reciclagem do Portfolio e aquisição de novos imóveis comerciais urbanos para o Fundo.

A Pandemia de Covid-19 começou a produzir impactos relevantes no Brasil na semana em que a nova equipe de gestão iniciou a trabalhar nos ativos do Fundo. Conforme fato relevante divulgado em 17 de Abril de 2020 ([Clique Aqui](#)), a Petrobrás anunciou a rescisão contratual antecipada. Além disso, o time de gestão está em contato próximo aos locatários e já negociou ajustes específicos em cada caso, buscando preservar a ocupação e estabelecer uma relação de parceria de longo prazo com os locatários, e, conseqüentemente proteger o patrimônio do investidor.

Agradecemos a confiança e convidamos todos à leitura e análise do relatório do Newport Renda Urbana FII.

Destaques do Fundo

46,0 Milhões
Valor de Mercado⁽¹⁾

0 por cota
Distribuídos em Maio/20

3.594
Valor de PL/m²

2.159 Investidores

12.903
m² de ABL⁽¹⁾

42,3%
de Vacância

3 Imóveis

5 Locatários

Informações gerais do Fundo

NewPort Renda Urbana

Fundo de Investimento Imobiliário - FII
 ("NewPort Renda Urbana FII", "Fundo" ou "NEWU11")
 CNPJ: 14.793.782/0001-78

Objetivo do fundo:

O Fundo tem por objeto a participação em empreendimentos imobiliários urbanos de uso institucional ou comercial, que gerem ou possam gerar renda por meio de locação, arrendamento, exploração do direito de superfície ou alienação, priorizando a aquisição de empreendimentos imobiliários institucionais ou comerciais que sejam lajes ou prédios de escritórios, imóveis ocupados por monusuários localizados na malha urbana das cidades brasileiras, outros imóveis comerciais ou institucionais, bem como outros ativos permitidos aos FIIs.

Início das atividades:

Abril de 2012

Administrador:

Brasil Plural S.A

Código de Negociação:

NEWU11

Taxa de Administração

0,48% a.a do Patrimônio Líquido⁽¹⁾

Taxa de Performance

20 % a.a do que exceder 5% +IPCA⁽¹⁾

Resultados e rendimentos do Fundo

O Fundo não distribuiu rendimentos referente ao mês de Abril de 2020.

Em função dos custos imobiliários decorrentes da elevada vacância física, de carências e descontos dados em renegociações e de despesas adicionais relacionadas a ajustes retroativos, o resultado operacional do fundo já havia sido reduzido nos últimos meses.

A última locação assinada em 7 de fevereiro de 2020 com a BRK Ambiental, totalizando 1.850m² no Ed. Center I, levou a taxa de ocupação desse ativo a 100% e reduziu a vacância física total do Fundo em 14,34%. O prazo do contrato é de 10 anos e, em função de investimentos que o locatário fará no imóvel, foi negociada uma carência no pagamento do aluguel. Os custos imobiliários, no entanto, já ficam a cargo do locatário.

A grave crise do Covid-19, que atingiu todos os setores da economia brasileira, atingiu também alguns locatários do fundo, que já entraram em contato solicitando ajustes específicos. Dada as incertezas futuras, iniciamos conversas com o objetivo avaliar cada situação e tomar decisões equilibradas em cada caso. Foram negociados diferimentos levando em consideração a situação específica do negócio e necessidade de caixa de cada locatário. Além disso, em 17 de abril, a Petrobrás notificou o fundo a respeito da rescisão contratual antecipada da loja e sobreloja do Ed. Center I, como resultado de um amplo plano de contingência para enfrentamento da crise. A desocupação está prevista para 01 de julho de 2020 e mais informações podem ser encontradas no Fato Relevante divulgado no dia 17 de abril ([Clique Aqui](#)).

Esses fatos e incertezas deverão impactar o resultado operacional para os próximos meses e manter os rendimentos baixos por mais tempo do que projetávamos ao assumir o fundo. O time da NewPort Real Estate segue atento e tomará as decisões com o objetivo principal de defender os interesses dos investidores do fundo, bem como prezar pela construção de um relacionamento de longo prazo com os locatários e parceiros.

Gostaríamos de salientar que a equipe de gestão está trabalhando ativamente com objetivo de retomar e maximizar os rendimentos do fundo, seja por diminuição nos níveis de vacância ou por aquisição de novos ativos em linha com a política de investimento do Fundo.

No fechamento de Abril de 2020, o valor patrimonial da cota foi de R\$ 89,32 e o valor de mercado da cota foi de R\$ 62,00

Demonstrativo de Resultados

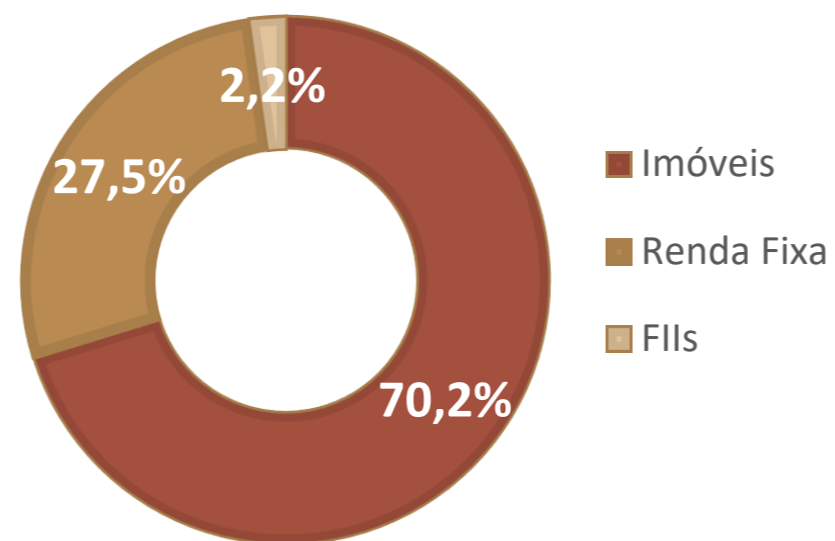
(Valores em reais: R\$)	Abril-20	Março-20
Receita de Locação ⁽¹⁾	127,436	160,995
Lucros Imobiliários ⁽¹⁾	0	0
Receitas FII ⁽¹⁾	8.656	0
Receitas CRI ⁽¹⁾	0	0
Receita Financeira ⁽¹⁾	25	193,877
Total de Receitas	136,118	354,872
Despesas Imobiliárias ⁽¹⁾	179,098	143,575
Despesas Operacionais ⁽¹⁾	37,978	110,696
Total de Despesas	217,076	254,271
Resultado⁽¹⁾	-80.958	100,601
Rendimento⁽¹⁾	0	0
Rendimento/Cota	0.00	0.00

A rentabilidade atual ou passada não é indicativo de garantia de rentabilidade futura. Fundos de Investimento não contam com garantia do Administrado, Gestor, qualquer mecanismo de seguro ou do Fundo Garantidor de Crédito(FGC). Leia o regulamento antes de investir.

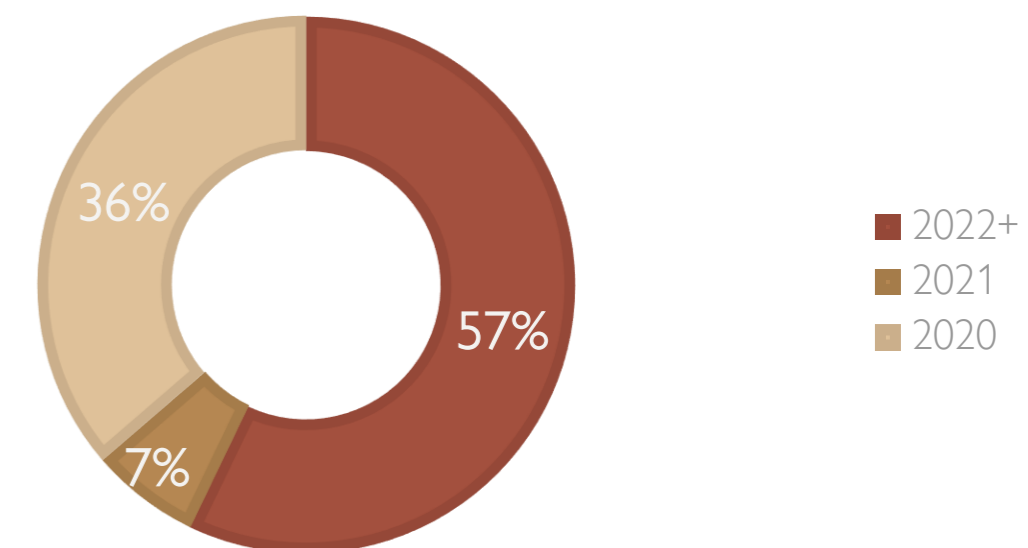
Carteira imobiliária do Fundo



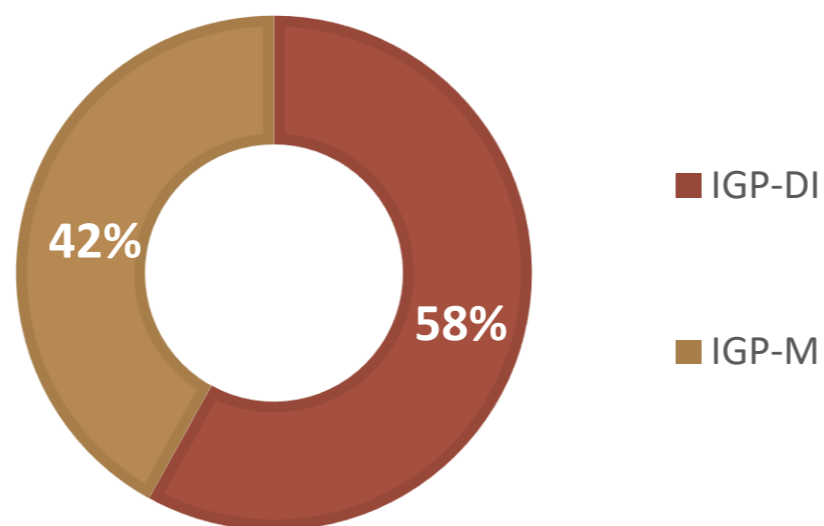
Classe de Ativos (% de ativos)



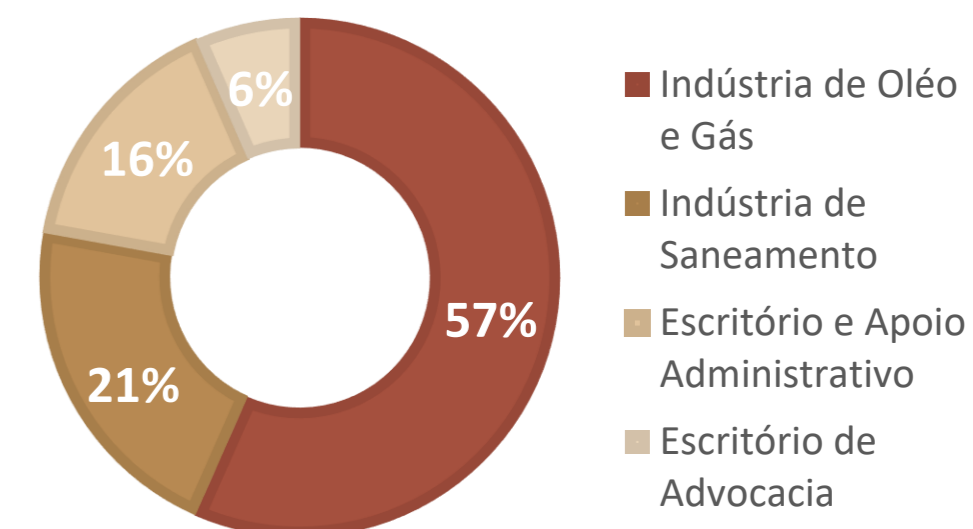
Vencimento do Contrato (% Receita)



Índice de Reajuste contratual (% Receita)

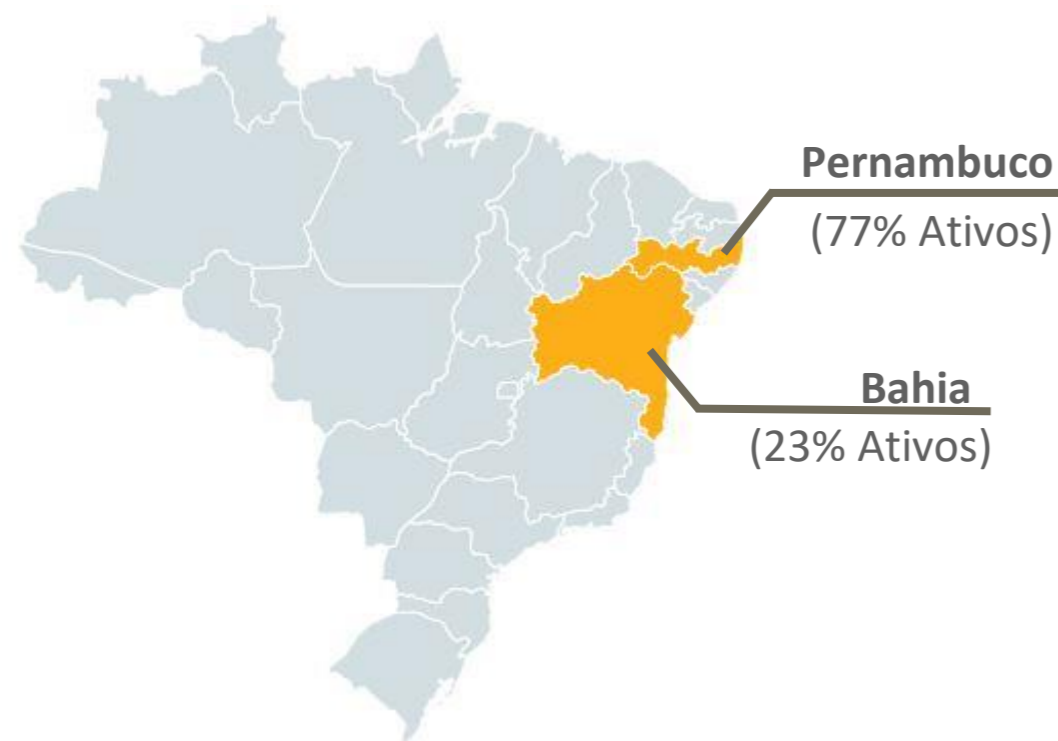


Por atividade dos locatários (% de ativos)



Carteira imobiliária do Fundo

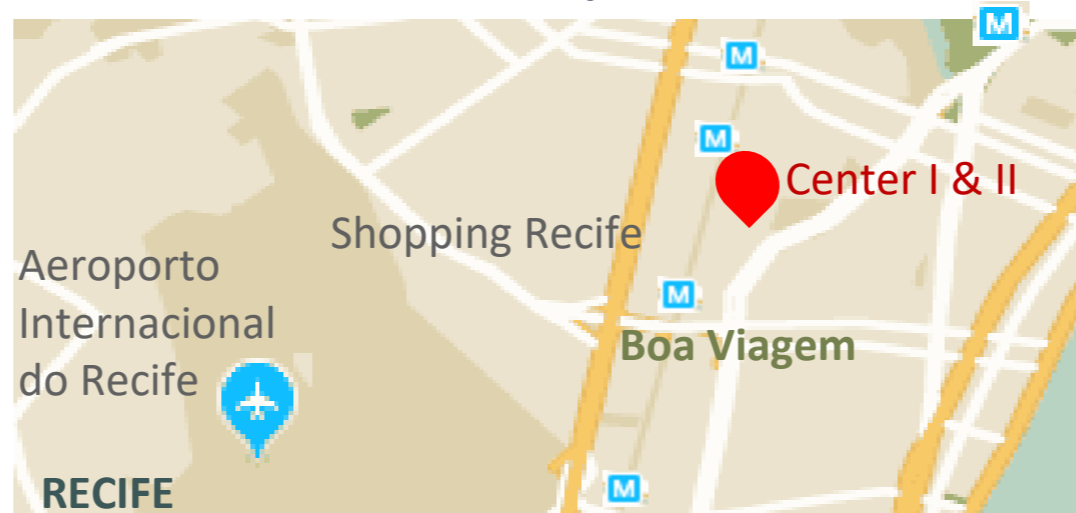
Receita (% Localização)



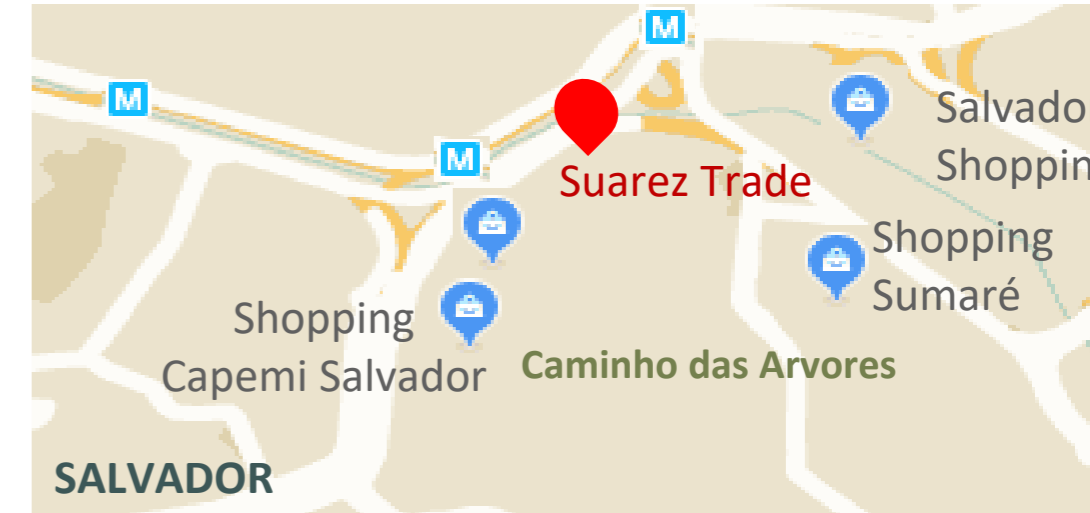
Dados dos Ativos

Imóveis	3
Área Bruta Locável ⁽¹⁾ (m ²)	12.903
Vacância Física	42,33%
Vacância Financeira	56,67%
Aluguel Mensal Médio (R\$/m ²)	31,83

Ativos Recife



Ativo Salvador



Ativos do Fundo



Edifício Empresarial Center I

R. Padre Carapuceiro, 733 - Boa Viagem, Recife - PE
 ABL:.....4.248 m²
 Participação:.....41,38%
 Vacância:.....0%
 Classificação:.....Lajes Tipo A

Edifício Empresarial Center II

R. Ant^o Lumack do Monte, 96 - Boa Viagem, Recife- PE
 ABL:.....4.035 m²
 Participação:.....39,56%
 Vacância:.....49,5%
 Classificação:.....Lajes Tipo A

Edifício Suarez Trade

Av. Tancredo Neves, 450 - Caminho das Árvores, Salvador – BA
 ABL:.....4.620 m²
 Participação:.....26,10%
 Vacância:.....75,0%
 Classificação:.....Lajes Tipo BB

Glossário

Secção: Mensagem aos Investidores

Valor de Mercado	Valor da multiplicação total de cotas pelo valor de negociação da cota ao final do mês
Yield	Termo em inglês representa a rentabilidade relativa dos rendimentos pagos aos cotistas do Fundo. Calculado pela divisão do rendimento anualizado sobre a cota valor de mercado.
ABL	Área Bruta Locável. Área total na parte interna de um edifício que pode ser destinado à locação.
IPCA	Índice de Preços ao Consumidor Amplo. Principal índice que mede a inflação acumulada

Secção: Rendimentos

Receita de Locação	Compreende aluguéis, aluguéis em atraso e recuperações, adiantamentos, multas e receitas obtidas por meio da exploração das áreas comuns dos empreendimentos.
Lucros Imobiliários	Compreende receitas advindas com a venda de ativos imobiliários
Receitas FII	Receita advinda da alocação em fundos de investimento imobiliário
Receitas CRI	Receita advinda da alocação em CRI's (Certificado de Recebíveis Imobiliários)
Receita Financeira	Receita advinda da alocação em Renda Fixa
Despesas Imobiliárias	Compreende despesas diretamente relacionadas aos imóveis, tais como: condomínio, IPTU, taxas, seguros, energia, intermediações, entre outros.
Despesas Operacionais	Compreende despesas diretamente relacionadas ao Fundo, tais como taxa de administração, honorários jurídicos, assessoria técnica, assessoria imobiliária, contábil, taxas da CVM e B3, entre outros.
Resultado	Compreende os ganhos financeiros gerados pelo Fundo no período

Glossário

Secção: Carteira Imobiliária do Fundo

IGP-M	Índice Geral de Preços do Mercado. Principal índice que mede a inflação nos setores elétricos e de locação de imóveis
IGP-DI	Índice Geral de Preços - Disponibilidade Interna. Índice que mede a inflação nos setores elétricos e de locação de imóveis
Vacância Física	Porcentagem de área vaga
Vacância Financeira	Aluguel potencial da área vaga.

Disclaimer

Este material foi preparado com base em informações públicas, dados desenvolvidos internamente e outras fontes externas e não deve ser entendido como análise de valor mobiliário, material promocional, solicitação de compra ou venda, oferta ou recomendação de qualquer ativo financeiro ou investimento ou sugestão de alocação ou adoção de estratégias por parte dos destinatários. Recomendamos uma consulta a assessores de investimento e profissionais especializados para uma análise específica, personalizada antes da sua decisão sobre produtos, serviços e investimentos. Fundos de investimento não contam com a Garantia do Administrador do Fundo, do gestor da carteira, de qualquer mecanismo de seguro ou, ainda, do Fundo Garantidor de Créditos (FGC). Rentabilidade obtida no passado não representa garantia de rentabilidade futura. Ao investidor é recomendada a leitura cuidadosa do prospecto e regulamento do Fundo de Investimento antes de aplicar seus recursos. Para fundos que perseguem a manutenção de uma carteira de longo prazo, não há garantia de que o Fundo terá tratamento tributário para fundos de longo prazo. Caso o índice comparativo de rentabilidade utilizado neste material não seja o benchmark descrito no regulamento do Fundo, considere tal índice meramente como referência econômica. Tais fundos podem estar sujeitos a risco de perda substancial do patrimônio líquido em caso de eventos que acarretem o não pagamento dos ativos integrantes da sua carteira. Os fundos apresentados podem estar expostos a significativa concentração em ativos de poucos emissores, variação cambial e outros riscos não mencionados neste material. O investimento em determinados ativos financeiros pode sujeitar o investidor a significativas perdas patrimoniais. Ao investidor cabe a responsabilidade de se informar sobre eventuais riscos previamente à tomada de decisão sobre investimentos. Este material não deve substituir o julgamento independente dos investidores. Verifique a data de início das atividades dos fundos. Para avaliar a performance de fundos de investimento, é recomendável uma análise de, no mínimo, 12 meses. Este material apresenta conclusões, opiniões, portfólios hipotéticos, sugestões de alocação e projeções de retorno feitas sob determinadas premissas. Ainda que a NEWPORT acredite que essas premissas sejam razoáveis e factíveis, não pode assegurar que sejam precisas ou válidas em condições de mercado no futuro ou, ainda, que todos os fatores relevantes tenham sido considerados na determinação dessas conclusões, opiniões, sugestões, projeções e hipóteses. As conclusões, opiniões, sugestões de alocação, projeções e hipóteses são baseadas nas condições de mercado e em cenários correntes e passados que podem variar significativamente no futuro. Projeções não significam retornos futuros. Os resultados reais de um portfólio ou sugestão de alocação equivalentes aos apresentados podem divergir dos resultados indicativos daqueles aqui descritos. O objetivo de investimento, as conclusões, opiniões, sugestões de alocação, projeções e hipóteses apresentadas são uma mera estimativa e não constituem garantia ou promessa de rentabilidade e resultado ou de isenção de risco pela NEWPORT. Os dados acima constituem uma estimativa e não asseguram ou sugerem a existência de garantia de resultados ou isenção de risco para o investidor. Eventuais mudanças nas premissas, análises, estimativas, cenários, conclusões e projeções podem impactar ou modificar o conteúdo deste material. As análises aqui apresentadas não pretendem conter todas as informações relevantes que um investidor deve considerar e, dessa forma, representam apenas uma visão limitada do mercado. As informações, conclusões e análises apresentadas podem sofrer alteração a qualquer momento e sem aviso prévio e podem ser diferentes ou contrárias àquelas apresentadas por outras áreas, colaboradores ou empresas do grupo. A NEWPORT não está obrigada a divulgar tais materiais diversos. Alguns produtos e ativos mencionados podem não estar disponíveis ou cotados nos preços esperados ou projetados no momento da contratação ou do investimento pelo investidor. A NEWPORT não garante a disponibilidade, liquidação da operação, liquidez, pagamento de juros, remuneração, retorno ou preço dos produtos ativos mencionados neste material. A NEWPORT não garante a veracidade e integridade das informações e dos dados, tampouco que estejam livres de erros ou omissões. As informações se referem às datas mencionadas, podem sofrer alteração a qualquer momento e não serão atualizadas. A NEWPORT não se responsabiliza por erros, omissões nem pelo uso das informações contidas neste material. Este material não pode ser copiado, reproduzido ou distribuído, total ou parcialmente, sem a expressa concordância da NEWPORT.

NewPort Real Estate
Av. Faria Lima, 1912 – 12º Andar
Jardins - São Paulo | SP | Brasil
CEP: 01451-907
www.newport-realestate.com