

NEWPORT RENDA URBANA FII – NEWU11

Relatório Mensal – Julho de 2024



NEWPORT
REAL ESTATE

www.newport-realestate.com

Mensagem aos investidores

É com muita satisfação que divulgamos o relatório de julho de 2024 do NewPort Renda Urbana FII, fundo imobiliário que tem por objetivo investir em imóveis comerciais urbanos de alta qualidade para geração de renda, buscando entregar um retorno atrativo ajustado ao risco para investidores em geral.

Em retrospectiva, a NewPort Real Estate elaborou o plano de reestruturação do NEWU11 com três grandes etapas. A primeira etapa, já concluída, consistiu na regularização dos imóveis do portfólio, com a diligência e diagnóstico de cada imóvel, e em realizar a gestão de crise ao longo da pandemia. A etapa seguinte tinha como pilares a realização de obras para renovação do portfólio e a conclusão de locações dos imóveis. Até este mês, com a nova locação anunciada, a gestão ativa do Fundo contribuiu para que sua vacância reduzisse em 28 pontos percentuais, com cinco novos inquilinos, e o NOI mensal de seus imóveis saísse de um patamar de R\$ 66 mil negativos para R\$ 160 mil positivos. Este NOI será ainda mais impactado positivamente ao fim do período de carência da nova locação.

A terceira fase do plano consiste na venda dos ativos atuais e na originação e aquisição de novos imóveis com alto potencial de geração de renda e multiplicação de capital. Essa etapa foi iniciada com a conclusão da venda de dois imóveis, os conjuntos 1001 e 1002 do Edifício Center II, e o avanço em negociações para a venda de outros ativos da carteira. Essas operações melhoraram o resultado recorrente do Fundo e geraram um lucro imobiliário extraordinário, que foi incorporado nas distribuições de rendimentos. O valor médio corrigido dessas transações foi de aproximadamente R\$ 6.066 por metro quadrado, consequência de esforços comerciais realizados pela equipe de gestão nas praças em que estão localizados os imóveis do portfólio do Fundo e prospecção ativa de compradores locais para os ativos.

Com este aumento de performance do portfólio e, por consequência, do resultado operacional, a distribuição de rendimentos aos cotistas chegou ao patamar atual. Informamos, em 31 de julho, a distribuição de R\$ 0,07 por cota, referente ao início do segundo semestre de 2024. O Fundo celebrou um novo contrato de locação do conjunto nº 1601 do Edifício Suarez Trade, conforme anunciado no dia 29 de julho. Com esta e novas locações que esperamos concluir em Salvador e Recife, seguiremos elevando o patamar de rendimentos do Fundo a fim de cumprir com a política de distribuição de rendimentos e a regulamentação vigente, uma vez apurada elevação no resultado operacional recorrente.

Neste semestre, o NEWU11 manterá o foco em adquirir novos imóveis com elevado potencial de rentabilidade, concentrando-se na multiplicação do capital e em operações de *Built-to-Suit* (BTS) com inquilinos de alta qualidade em alguns dos imóveis do Fundo. Como parte da estratégia de renovar o portfólio, a NewPort Real Estate está dando prioridade no processo de aquisição a: (i) a qualidade dos imóveis de valor perene em localizações únicas nas principais cidades brasileiras; (ii) contratos de locação seguros com locatários de alta solidez financeira nos segmentos de varejo essencial, saúde, educação, entre outros; e (iii) alto potencial de retorno ajustado ao risco do ativo.

Agradecemos a confiança e convidamos todos à leitura e análise do relatório do NewPort Renda Urbana FII.

Destaques do Fundo

R\$ **59,6** milhões
 Valor de Mercado⁽¹⁾

R\$ **0,07** por cota
 Distribuídos em ago/24

R\$ **4.883**
 Valor de mercado/m²

1.283
 Investidores

12.224
 m² de ABL⁽¹⁾

41,67%
 de Vacância

3 Imóveis

8 Locatários

Informações gerais do Fundo

LEIA O REGULAMENTO ANTES DE INVESTIR

NewPort Renda Urbana

Fundo de Investimento Imobiliário - FII
 ("NewPort Renda Urbana FII", "Fundo" ou
 "NEWU11")

CNPJ: 14.793.782/0001-78

Objetivo do Fundo:

O Fundo tem como propósito a participação em empreendimentos imobiliários, que gerem ou possam gerar renda por meio de locação, arrendamento, exploração do direito de superfície ou alienação, priorizando a aquisição de imóveis institucionais ou comerciais, podendo ser lajes ou prédios de escritórios, imóveis ocupados por monousuários localizados na malha urbana das cidades brasileiras, imóveis comerciais ou institucionais, bem como outros ativos permitidos aos FIIs.

Início das atividades:

Abril de 2012

Administrador:

Banco Genial S.A.

Código de Negociação:

NEWU11

Taxa de Administração

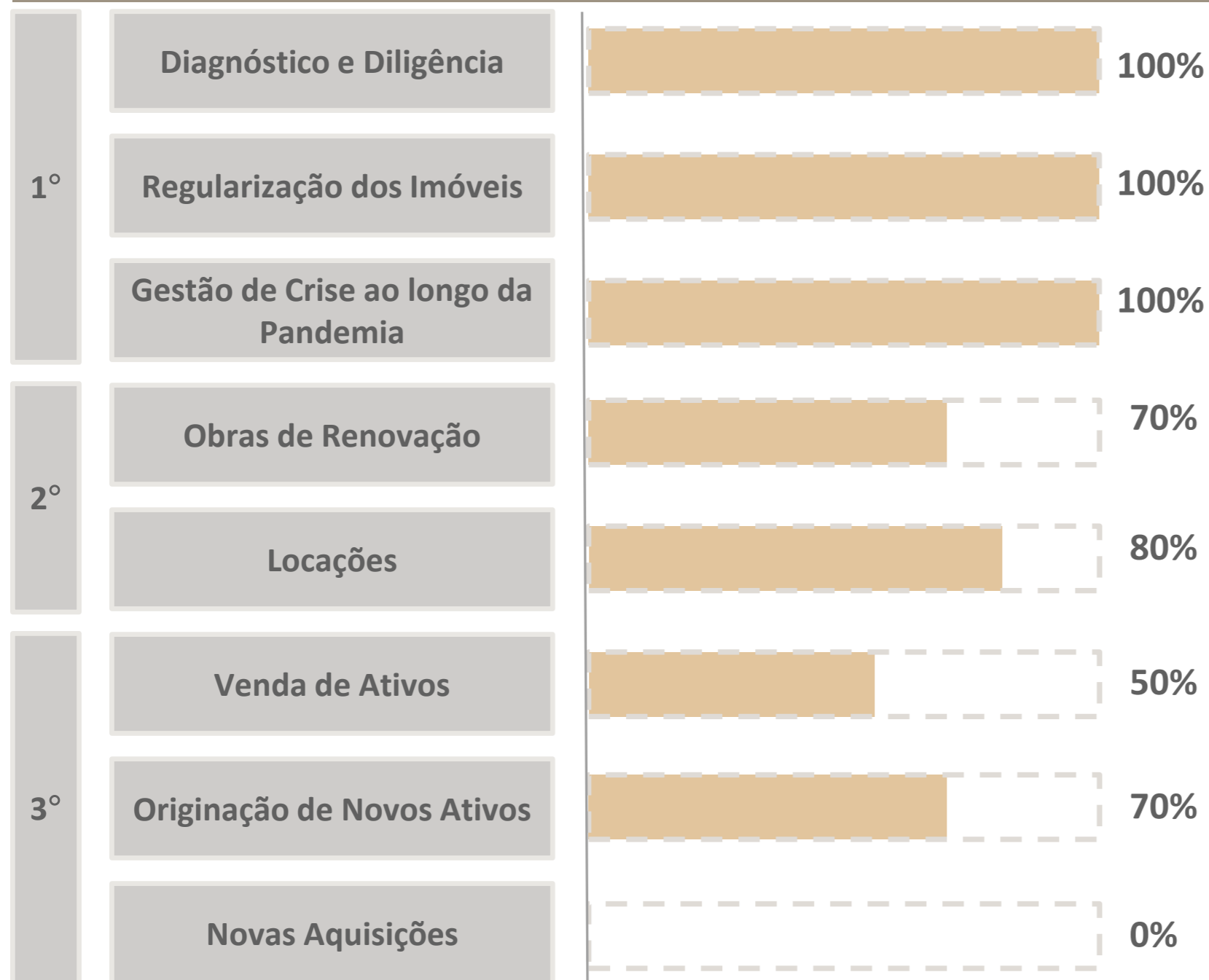
0,95% a.a do Valor de Mercado⁽¹⁾

Taxa de Performance

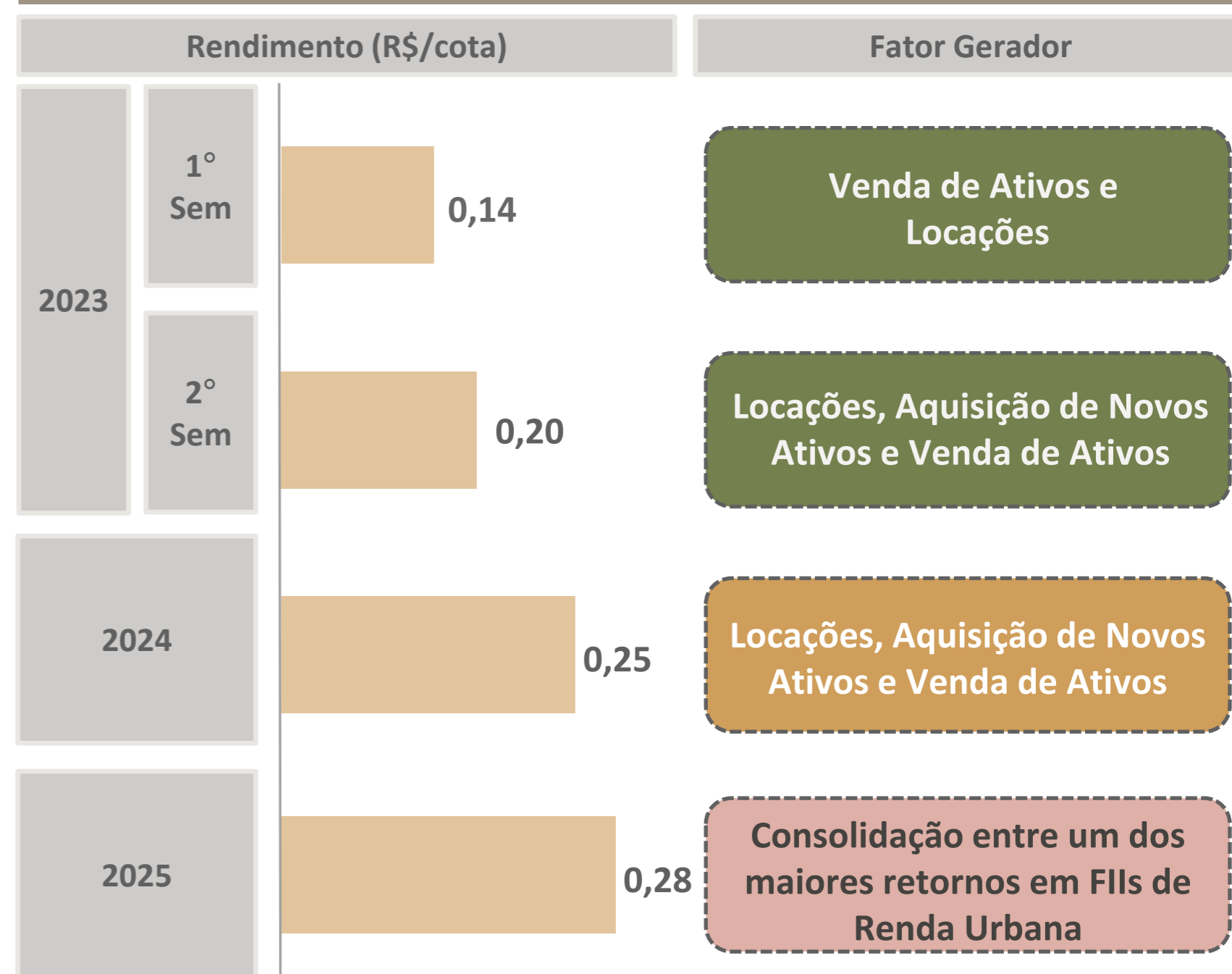
20 % a.a do que exceder 5% + IPCA⁽¹⁾

Em 2024 a NewPort Real Estate avançará com a finalização do plano de reestruturação do NEWU11 e buscará elevar os rendimentos através de desinvestimentos e aquisições

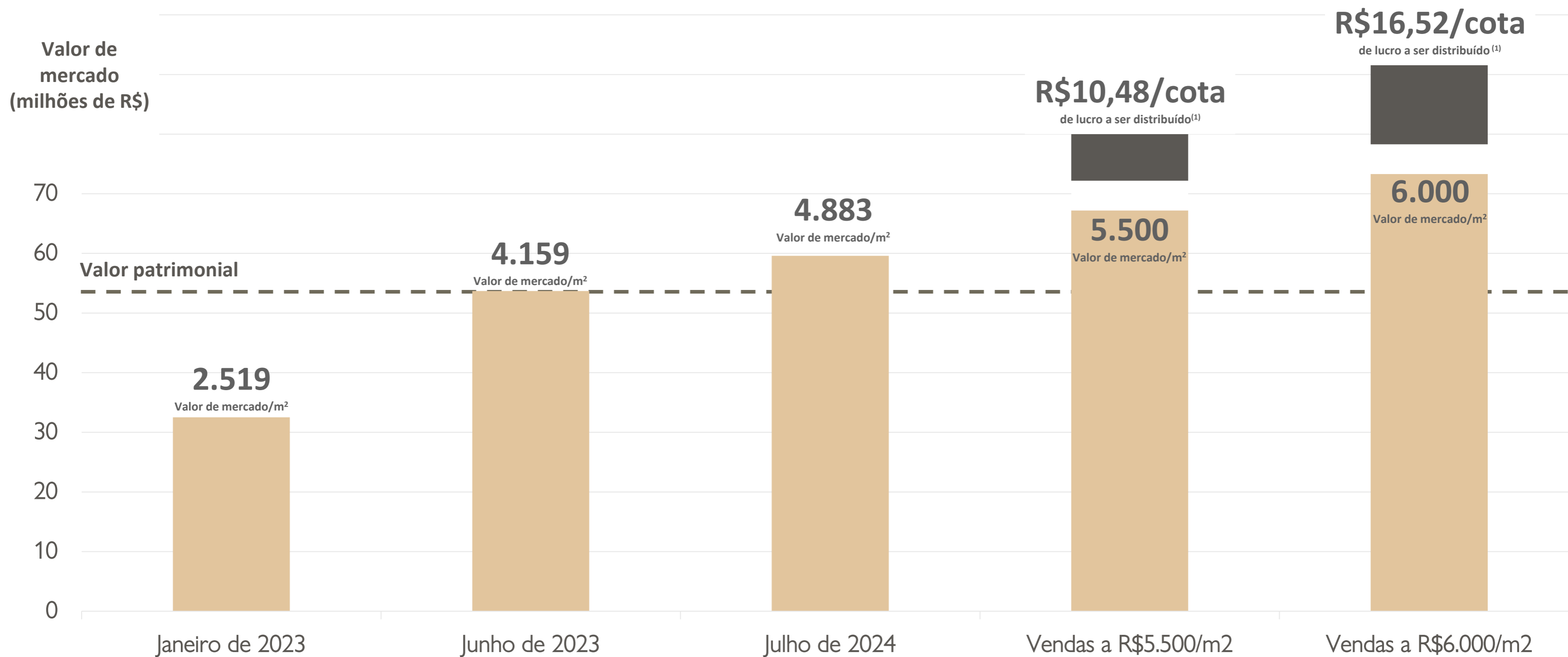
Plano de Reestruturação do NEWU



Projeção de Rendimentos e Geração de Valor



A NewPort Real Estate buscará maximizar o lucro imobiliário através de desinvestimentos que poderão gerar até R\$12 milhões, reposicionando os ativos do NEWU em um novo nível de precificação



Foco da Gestão – Renovação do Portfólio e Aquisição de Novos Ativos

O NEWU11 busca retomar as aquisições de imóveis comerciais urbanos de qualidade com contratos de locação seguros e retorno atrativo ajustado ao risco de cada imóvel adquirido, seguindo os seguintes pilares:



Locação Edifício Suarez Trade – Grupo Cita



O Fundo celebrou um novo **contrato de locação** do conjunto nº 1601 do Edifício Suarez Trade com **CITA PARTICIPACOES SOCIETARIAS S/A**, empresa que atua no setor de saúde.

O Contrato tem prazo determinado de **120 meses**, e renovação automática por igual período. O valor de locação é de R\$ 17.253,10 mensais, correspondente a **R\$ 44,81/m²**, corrigidos anualmente pela variação positiva do IPCA.

Será concedida carência de 4 meses e descontos até o 24º mês de locação. Em caso de rescisão antecipada, a Locatária deverá ressarcir o Fundo com **multa de 6 aluguéis**, calculados de forma proporcional, acrescida do reembolso de valores concedidos em caráter de carência e descontos, além de cumprir **180 dias de aviso prévio**.

Com esse novo Contrato, a receita do Fundo será impactada positivamente em aproximadamente **R\$ 0,02** por cota por mês. Ainda, o Fundo terá uma redução de despesas de aproximadamente **R\$ 0,02** por cota por mês.



O Grupo Cita é uma holding renomada em todo o território nacional, composta por quatro grandes clínicas:



Resultados e rendimentos do Fundo

Após as primeiras fases do plano de reestruturação em que a NewPort Real Estate esteve focada na diminuição da vacância e aumento do resultado operacional do Fundo através da gestão ativa, no primeiro semestre de 2023 o NEWU11 retomou a distribuição recorrente de dividendos. Neste primeiro mês do segundo ciclo semestral de 2024, anunciamos uma distribuição de R\$ 0,07 por cota. O rendimento referente ao mês de julho será pago aos cotistas no dia 14 de agosto de 2024.

A determinação deste valor de rendimento tem como base a política de distribuição de rendimentos do Fundo e ocorre em linha com a regulamentação vigente, que prevê a distribuição de pelo menos 95% do resultado semestral auferido a regime de caixa.

Os locatários do NEWU pagaram os aluguéis do mês em dia e estão adimplentes com suas obrigações. A Receita de Locação deste mês foi impactada pelo pagamento adiantado do próximo aluguel da locatária Due, o que também afetará a receita de locação do próximo mês, sem gerar impacto real para o Fundo dentro do semestre.

Adicionalmente, neste mês anunciamos uma nova locação no Edifício Suarez Trade para o Grupo Cita. Esta locação trará uma redução das despesas do Fundo a partir do próximo mês, e aumentará a base de receitas ao fim do período de carência.

No fechamento de julho de 2024, o valor patrimonial da cota foi de R\$ 71,47 e seu valor de mercado foi de R\$80,44.

Demonstrativo de Resultados

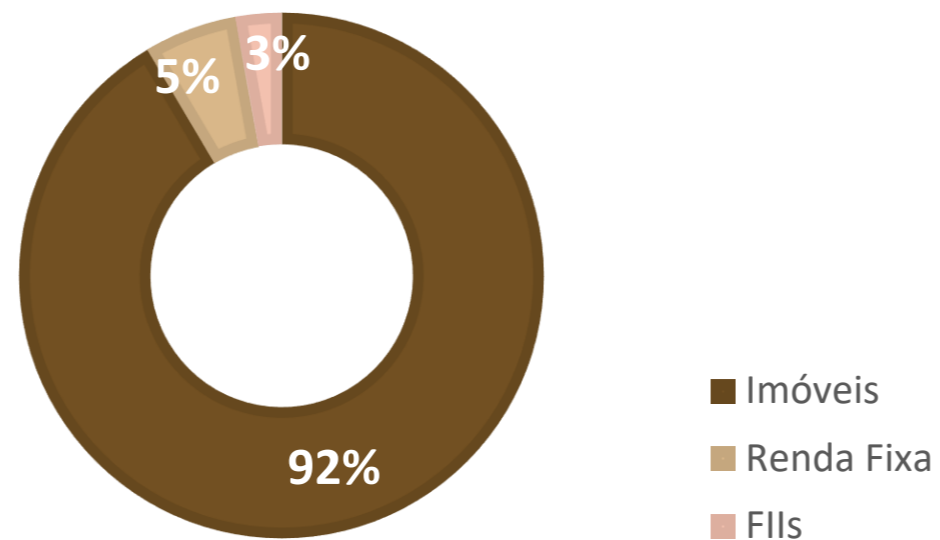
(Valores em reais: R\$)	Julho – 24	Junho – 24	Acumulado 12 meses
Receita de Locação ⁽¹⁾	348.741	296.033	3.690.927
Lucros Imobiliários ⁽¹⁾	0	0	786.894
Receita FII ⁽¹⁾	13.534	9.203	130.465
Outras Receitas Imobiliárias	0	0	0
Lucro com FII	0	0	0
Receita CRI ⁽¹⁾	0	0	0
Receita Financeira ⁽¹⁾	0	6.193	129.542
Total de Receitas	362.274	311.428	4.737.828
Despesas Imobiliárias ⁽¹⁾	-136.206	-142.550	-1.718.659
Despesas Operacionais ⁽¹⁾	-115.533	-116.426	-1.472.446
Total de Despesas	-251.739	-258.977	-3.191.105
Resultado⁽¹⁾	110.536	52.452	1.546.723
Rendimento⁽¹⁾	51.940	51.940	1.513.680
Rendimento/Cota	0,07	0,07	2,04

A rentabilidade atual ou passada não é indicativo de garantia de rentabilidade futura. Fundos de Investimento não contam com garantia do Administrador, Gestor, qualquer mecanismo de seguro ou do Fundo Garantidor de Crédito (FGC). Leia o regulamento antes de investir.

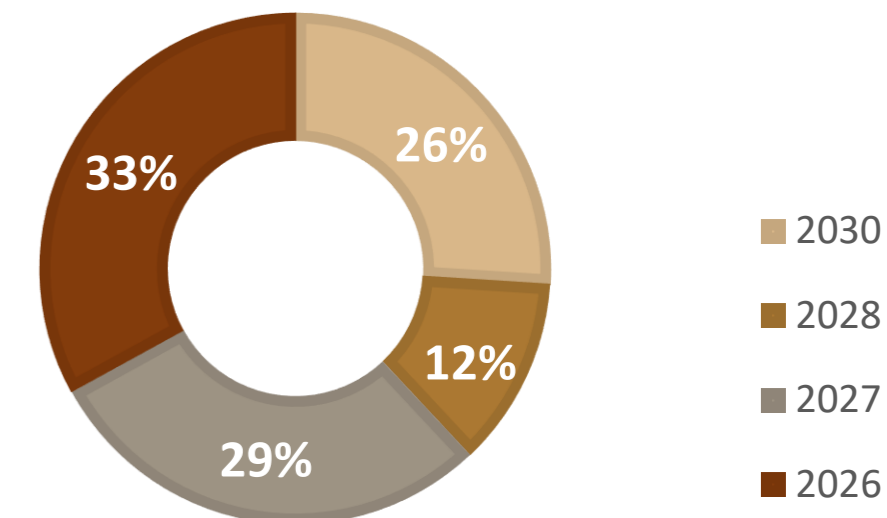
Carteira Imobiliária do Fundo



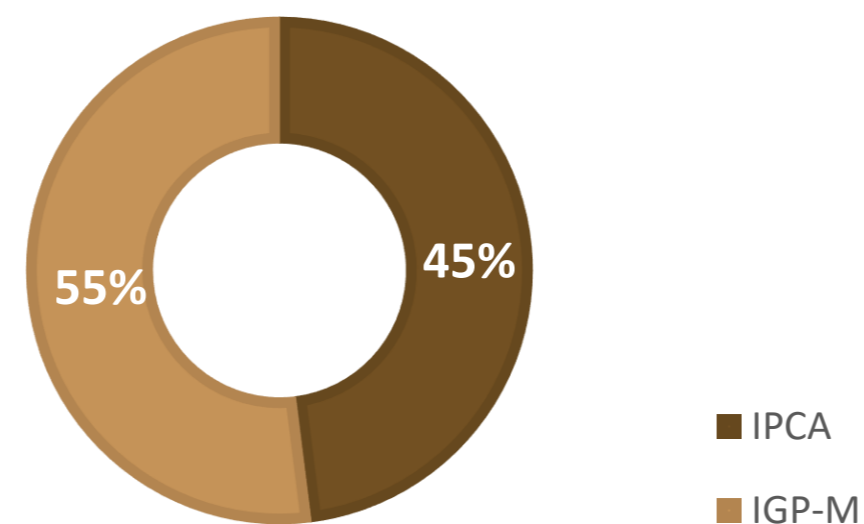
Classes de Ativos (% de ativos)



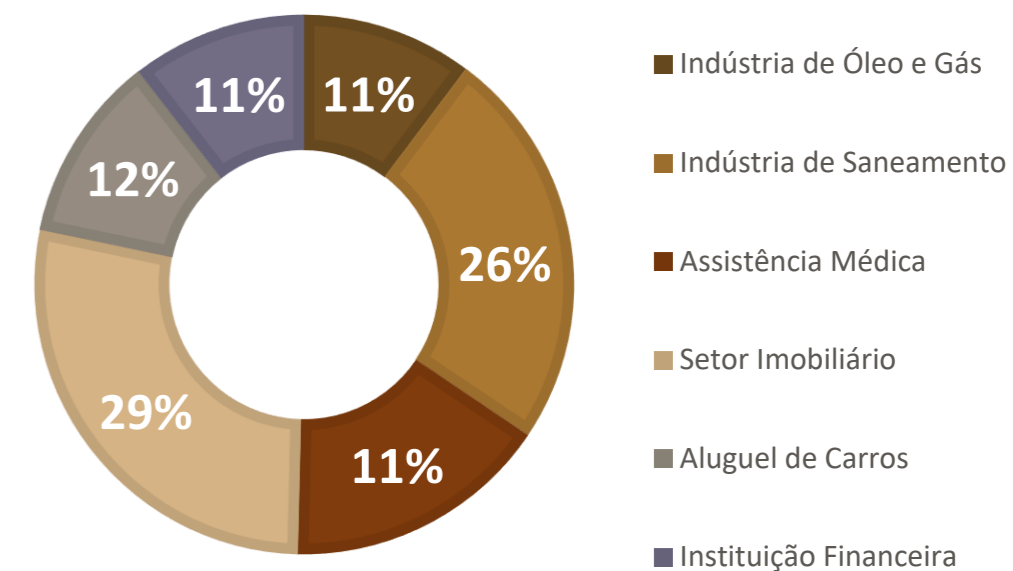
Vencimentos dos Contratos (% Receita)



Índices de Reajuste Contratual (% Receita)

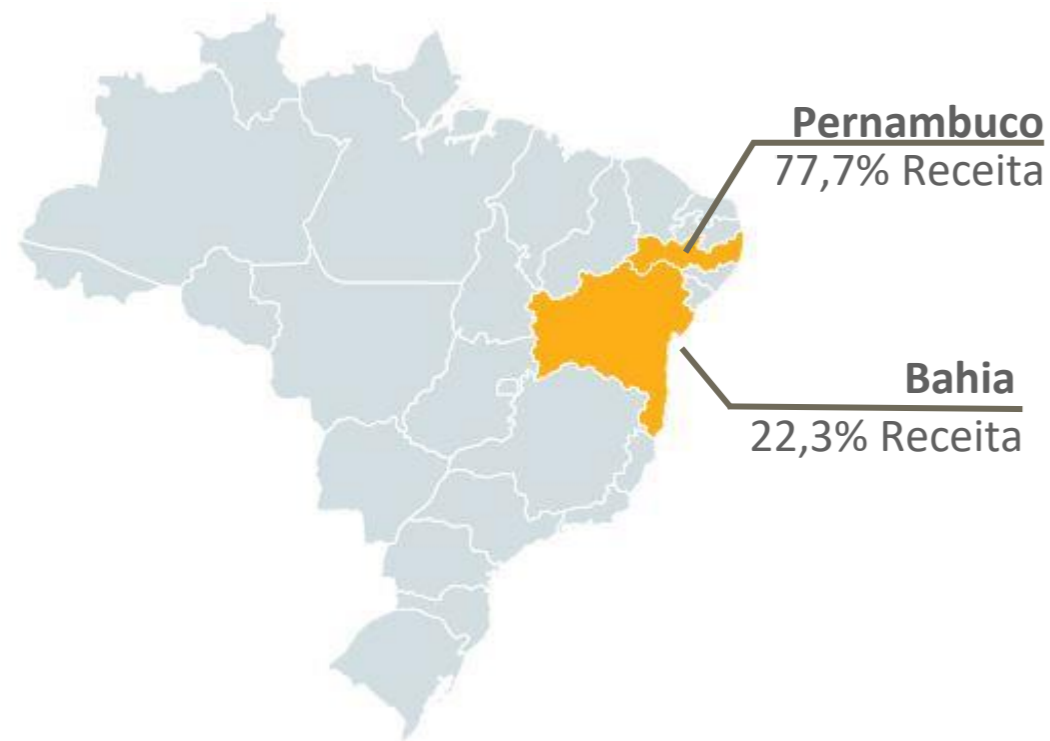


Por Atividades dos Locatários (% Receita)



Carteira Imobiliária do Fundo

Receita (% Localização)



Dados dos Ativos

Imóveis	3
Área Bruta Locável ⁽¹⁾ (m ²)	12.224
Vacância Física	41,67%
Vacância Financeira	44,82%
Aluguel Mensal Médio (R\$/m ²)	43,93

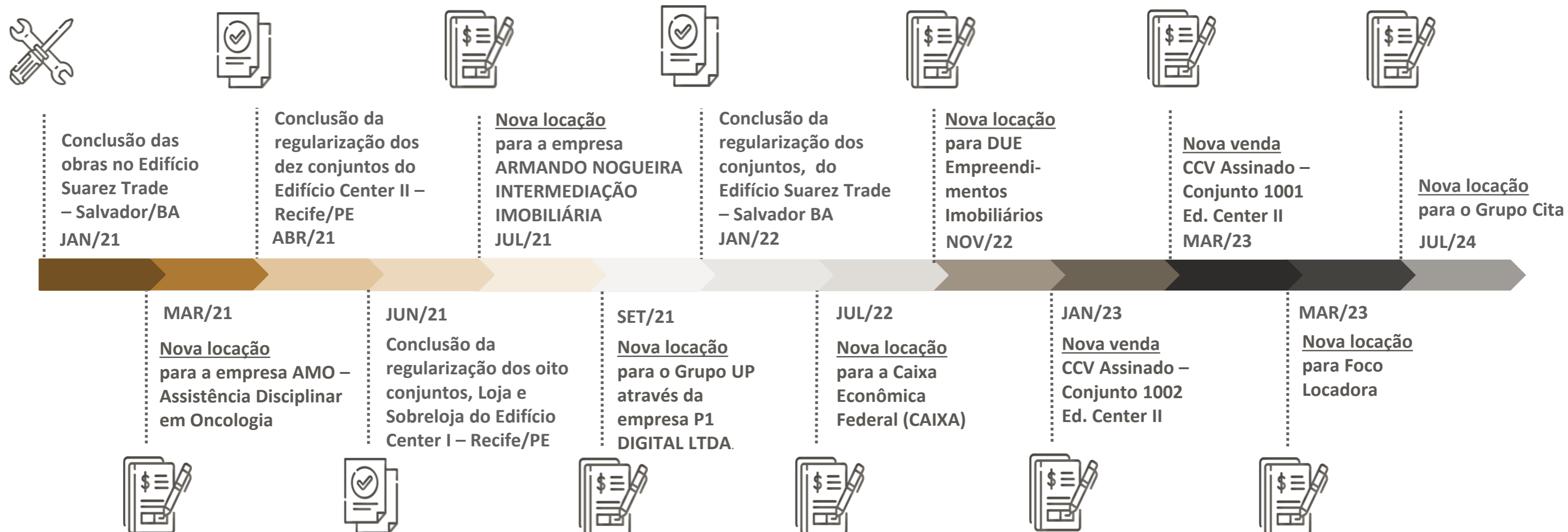
Ativos Recife



Ativo Salvador



Foco da Gestão: fatos relevantes ocorridos ao longo do tempo



Foco da Gestão: Impacto nos principais indicadores de performance do Fundo

	Janeiro de 2021	...	Julho de 2024
Locatários	2	+ 6 inquilinos	8
Vacância Física	69,9%	-28,2 p.p.	41,7%
Aluguel Mensal Médio (R\$/m2)	26,32	+ 66,9%	43,93
Receita Contratada/mês	102.341	+ 189,3%	296.033
NOI Contratado/mês	-66.655	+ 226.482	159.827
Vencimentos dos Contratos (% Receita)	49% - 2021 51% - 2022+	...	33% - 2026 29% - 2027 12% - 2028 26% - 2030
Índices de Reajuste Contratual (% Receita)	100% - IGP-M	...	55% - IGP-M 45% - IPCA




NEWU – Edifício Empresarial Center I

Características Gerais do Imóvel

- R. Padre Carapuceiro, 733 - Boa Viagem, Recife – PE
- Localização AAA (ao lado do Shopping Recife)
- ABL por laje: 462,50 m²

Ed. Center I		
Sala	M ²	Status
Loja	1.451,28	Vago
Sobreloja	947,28	Vago
Sala 101	231,25	BRK Ambiental
Sala 102	231,25	
Sala 201	231,25	
Sala 202	231,25	
Sala 301	231,25	
Sala 302	231,25	
Sala 401	231,25	
Sala 402	231,25	
Total	4.248,00	

Contratos de Locação	
Locatário	BRK
Início do contrato	07/02/2020
Prazo de contrato (meses)	120
ABL (m ²)	1.850
Aluguel nominal (R\$)	76.024
Aluguel nominal (R\$/m ²)	41,09
Índice de Reajuste Anual	IGP-M
Mês de Reajuste	Fevereiro
Aviso Prévio (dias)	180
Multa	6 aluguéis vigentes
Garantia	Seguro Fiança



ABL.....4.248 m²
 Participação (%Receita)..... 25,7 %
 Vacância..... 56,5 %
 Classificação..... Lajes Tipo A

NEWU – Edifício Empresarial Center II

Características Gerais do Imóvel

- R. Ant^o Lumack do Monte, 96 - Boa Viagem, Recife- PE
- Localização AAA (ao lado do Shopping Recife)
- ABL por laje: 679,34 m² a 1317,7 m²

Ed. Center II		
Sala	M ²	Status
1001	339,67	Venda concluída
1002	339,67	Venda concluída
1101	339,67	Foco Locadora
1102	339,67	
1201	339,67	Nogueira Corretores
1202	339,67	
1301	339,67	TT Work
1302	339,67	
1401	658,85	DUE
1402	658,85	
Total	3.356 m²	100% ocupado

Contratos de Locação				
Locatário	Foco	Nogueira	TT Work	DUE
Início do contrato	01/04/2023	29/07/2021	18/01/2021	01/12/2022
Prazo de contrato (meses)	60	60	60	60
ABL (m ²)	679,34	679,34	679,34	1317,7
Aluguel nominal (R\$)	35.300	33.843	32.272	52.708
Aluguel nominal (R\$/m ²)	51,96	49,82	47,50	40,00
Índice de Reajuste Anual	IPCA	IGP-M	IPCA	IGP-M
Mês de Reajuste	Abril	Julho	Janeiro	Novembro
Aviso Prévio (dias)	180	180	180	180
Multa	6 aluguéis vigentes	6 aluguéis vigentes	6 aluguéis vigentes	6 aluguéis vigentes
Garantia	Fiança Bancaria	Fiança Bancaria	Fiança Bancaria	Seguro Fiança



ABL:..... 3.356 m²
 Participação (%Receita)..... 52,0 %
 Vacância..... 0,0 %
 Classificação..... Lajes Tipo A

NEWU – Edifício Suarez Trade

Características Gerais do Imóvel

- Av. Tancredo Neves, 450 - Caminho das Árvores, Salvador – BA
- Localização AAA (ao lado do Shopping Iguatemi Bahia)
- ABL por laje: 770,00 m²

Ed. Suarez Trade		
Sala	M ²	Status
1201	385,00	Vago
1202	385,00	Vago
1401	385,00	AMO Clínicas
1402	385,00	
1501	385,00	CAIXA
1502	385,00	
1601	385,00	Grupo Cita
1602	385,00	Vago
1701	385,00	Vago
1702	385,00	Vago
2201	385,00	Vago
2202	385,00	Vago
Total	4.620,06	41,7% ocupado

Contratos de Locação			
Locatário	AMO	CAIXA	Grupo Cita
Início do contrato	18/03/2021	15/07/2022	01/08/2024
Prazo de contrato (meses)	60	60	120
ABL (m ²)	770,00	770,00	385,00
Aluguel nominal (R\$)	32.873	33.012	17.253
Aluguel nominal (R\$/m ²)	42,69	42,87	44,81
Índice de Reajuste Anual	IPCA	IPCA	IPCA
Mês de Reajuste	Março	Julho	Agosto
Aviso Prévio (dias)	180	180	180
Multa	<ul style="list-style-type: none"> • 1° a 24° mês – 6 aluguéis vigentes • 25° ao 36° mês – 5 aluguéis vigentes • 37° ao 48° mês – 4 aluguéis vigentes • 48° ao 60° mês – 3 aluguéis vigentes 	6 aluguéis vigentes	6 aluguéis vigentes
Garantia	Seguro Fiança	-	Fiança Bancária



ABL..... 4.620 m²
 Participação (%Receita)..... 22,3 %
 Vacância..... 58,3 %
 Classificação..... Lajes Tipo BB

Glossário

Seção: Mensagem aos Investidores

ABL	Área Bruta Locável. Área total na parte interna de um edifício que pode ser destinado à locação contratual.
IPCA	Índice de Preços ao Consumidor Amplo, do Instituto Brasileiro de Geografia e Estatística. Principal índice que mede a inflação acumulada.
Valor de Mercado	Valor da multiplicação da quantidade total de cotas pelo valor de negociação da cota ao final do mês somado ao número de recibos multiplicados pelo seu valor.
Yield	Termo em inglês que representa a taxa percentual de dividendo anual relativa aos rendimentos pagos aos cotistas do Fundo. Calculado pela divisão dos rendimentos anualizados pelo valor de mercado da cota no início do período de apuração.

Seção: Rendimentos

Despesas Imobiliárias	Compreende despesas diretamente relacionadas aos imóveis, tais como: condomínio, IPTU, taxas, seguros, energia, intermediações, entre outros.
Despesas Operacionais	Compreende despesas relacionadas ao Fundo, tais como taxa de administração, taxa de performance, honorários jurídicos, assessoria técnica, assessoria imobiliária, contábil, taxas da CVM e B3, entre outras.
Lucro com FII	Lucros auferidos com a venda de cotas de fundos de investimento imobiliário.
Lucros Imobiliários	Compreende lucros advindos da venda de ativos imobiliários.
Receita Financeira	Receita advinda dos rendimentos de ativos de Renda Fixa.
Receita de Locação	Compreende aluguéis, aluguéis em atraso e recuperações, adiantamentos, multas e receitas obtidas por meio da exploração das áreas comuns dos empreendimentos.
Receitas FII	Receita advinda dos rendimentos de fundos de investimento imobiliário.
Resultado	Calculado pela diferença entre as Receitas e as Despesas geradas pelo Fundo no período.

Glossário

Seção: Carteira Imobiliária do Fundo

Allowance	Adiantamento de um valor para que o locatário possa realizar obras de infraestrutura necessárias no imóvel.
IGP-M	Índice Geral de Preços – Mercado, da Fundação Gétúlio Vargas. Principal índice que mede a inflação nos setores elétricos e de locação de imóveis.
Vacância Financeira	Porcentagem da receita de locação potencial das áreas vagas sobre a receita de locação total.
Vacância Física	Porcentagem da área bruta locável vaga em m ² em relação à área bruta locável total.

Disclaimer

Este material foi preparado com base em informações públicas, dados desenvolvidos internamente e outras fontes externas e não deve ser entendido como análise de valor mobiliário, material promocional, solicitação de compra ou venda, oferta ou recomendação de qualquer ativo financeiro ou investimento ou sugestão de alocação ou adoção de estratégias por parte dos destinatários. Recomendamos uma consulta a assessores de investimento e profissionais especializados para uma análise específica, personalizada antes da sua decisão sobre produtos, serviços e investimentos. Fundos de Investimento Imobiliário não contam com a Garantia do Administrador do Fundo, do gestor da carteira, de qualquer mecanismo de seguro ou, ainda, do Fundo Garantidor de Créditos (FGC). Rentabilidade obtida no passado não representa garantia de rentabilidade futura. Ao investidor é recomendada a leitura cuidadosa do prospecto e regulamento do Fundo de Investimento antes de aplicar seus recursos. Para fundos que perseguem a manutenção de uma carteira de longo prazo, não há garantia de que o Fundo terá tratamento tributário para fundos de longo prazo. Caso o índice comparativo de rentabilidade utilizado neste material não seja o benchmark descrito no regulamento do Fundo, considere tal índice meramente como referência econômica. Tais fundos podem estar sujeitos a risco de perda substancial do patrimônio líquido em caso de eventos que acarretem o não pagamento dos ativos integrantes da sua carteira. O Fundo apresentado pode estar exposto a significativa concentração em ativos de poucos emissores, variação cambial e outros riscos não mencionados neste material. O investimento em determinados ativos financeiros pode sujeitar o investidor a significativas perdas patrimoniais. Ao investidor cabe a responsabilidade de se informar sobre eventuais riscos previamente à tomada de decisão sobre investimentos. Este material não deve substituir o julgamento independente dos investidores. Verifique a data de início das atividades dos fundos. Para avaliar a performance de fundos de investimento, é recomendável uma análise de, no mínimo, 12 meses. Este material apresenta conclusões, opiniões, portfólios hipotéticos, sugestões de alocação e projeções de retorno feitas sob determinadas premissas. Ainda que a NEWPORT acredite que essas premissas sejam razoáveis e factíveis, não pode assegurar que sejam precisas ou válidas em condições de mercado no futuro ou, ainda, que todos os fatores relevantes tenham sido considerados na determinação dessas conclusões, opiniões, sugestões, projeções e hipóteses. As conclusões, opiniões, sugestões de alocação, projeções e hipóteses são baseadas nas condições de mercado e em cenários correntes e passados que podem variar significativamente no futuro. Projeções não significam retornos futuros. Os resultados reais de um portfólio ou sugestão de alocação equivalentes aos apresentados podem divergir dos resultados indicativos daqueles aqui descritos. O objetivo de investimento, as conclusões, opiniões, sugestões de alocação, projeções e hipóteses apresentadas são uma mera estimativa e não constituem garantia ou promessa de rentabilidade e resultado ou de isenção de risco pela NEWPORT. Os dados deste relatório constituem uma estimativa e não asseguram ou sugerem a existência de garantia de resultados ou isenção de risco para o investidor. Eventuais mudanças nas premissas, análises, estimativas, cenários, conclusões e projeções podem impactar ou modificar o conteúdo deste material. As análises aqui apresentadas não pretendem conter todas as informações relevantes que um investidor deve considerar e, dessa forma, representam apenas uma visão limitada do mercado. As informações, conclusões e análises apresentadas podem sofrer alteração a qualquer momento e sem aviso prévio e podem ser diferentes ou contrárias àquelas apresentadas por outras áreas, colaboradores ou empresas do grupo. A NEWPORT não está obrigada a divulgar tais materiais diversos. Alguns produtos e ativos mencionados podem não estar disponíveis ou cotados nos preços esperados ou projetados no momento da contratação ou do investimento pelo investidor. A NEWPORT não garante a disponibilidade, liquidação da operação, liquidez, pagamento de juros, remuneração, retorno ou preço dos produtos ativos mencionados neste material. A NEWPORT não garante a veracidade e integridade das informações e dos dados, tampouco que estejam livres de erros ou omissões. As informações se referem às datas mencionadas, podendo sofrer alteração a qualquer momento. A NEWPORT não se responsabiliza por erros, omissões nem pelo uso das informações contidas neste material. Este material não pode ser copiado, reproduzido ou distribuído, total ou parcialmente, sem a expressa concordância da NEWPORT.



NEWPORT RENDA URBANA FII – NEWU11
RELATÓRIO MENSAL – JULHO DE 2024

